



SALUD
SECRETARÍA DE SALUD



**Centros de
Integración
Juvenil, A.C.**

ZACATECAS

www.gob.mx/salud/cij

www.cij.org.mx



2025
Año de
**La Mujer
Indígena**





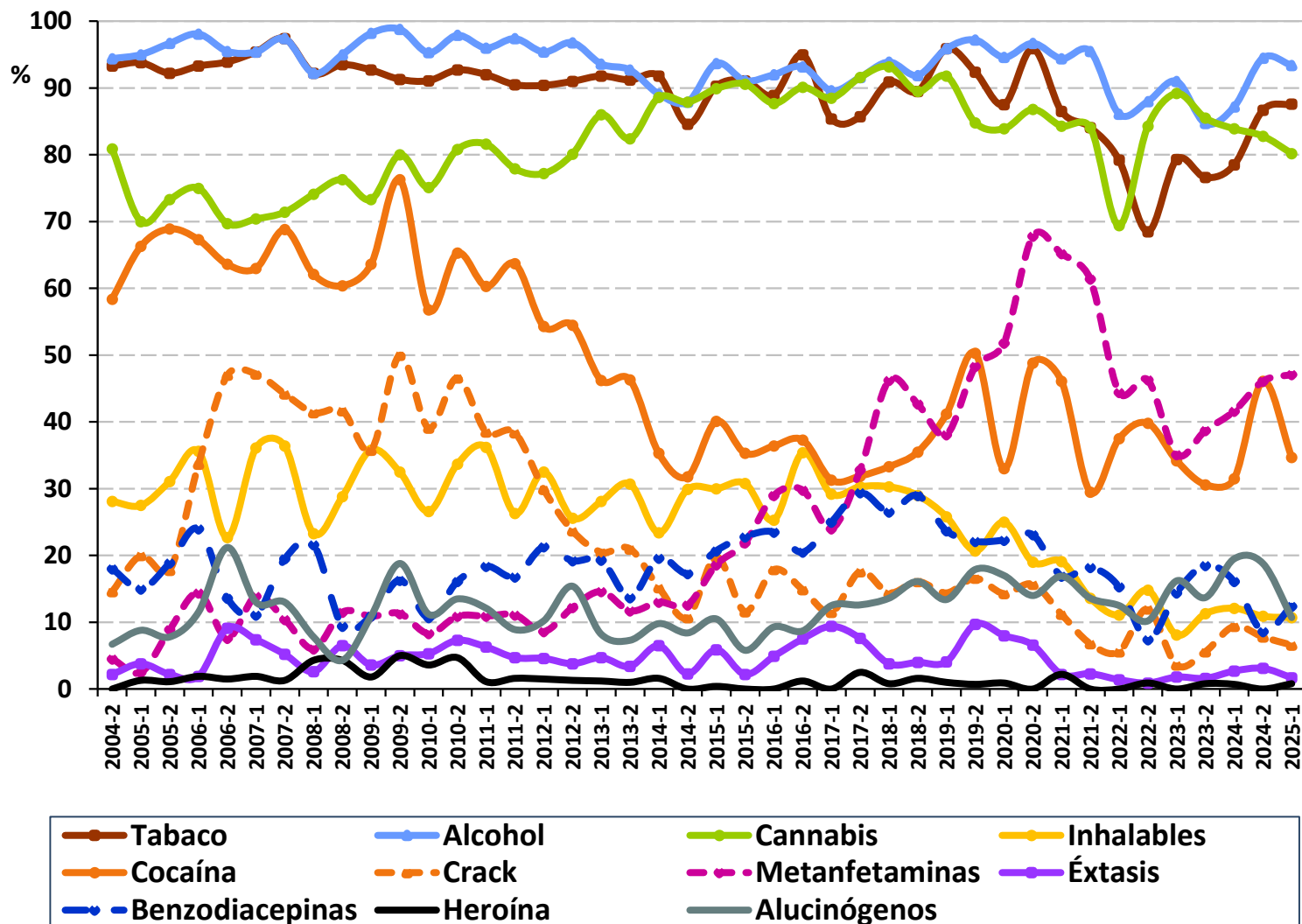
Red Operativa

120 Centros de Integración Juvenil, A.C.



Para el 1er. semestre de 2025 el consumo de **mariguana** supera la media nacional: 80.17 vs 78.21 puntos porcentuales.

Las **metanfetaminas** incrementaron 28.5 puntos porcentuales del 1er. semestre del 2015 al 1er. semestre de 2025.





SALUD
SECRETARÍA DE SALUD

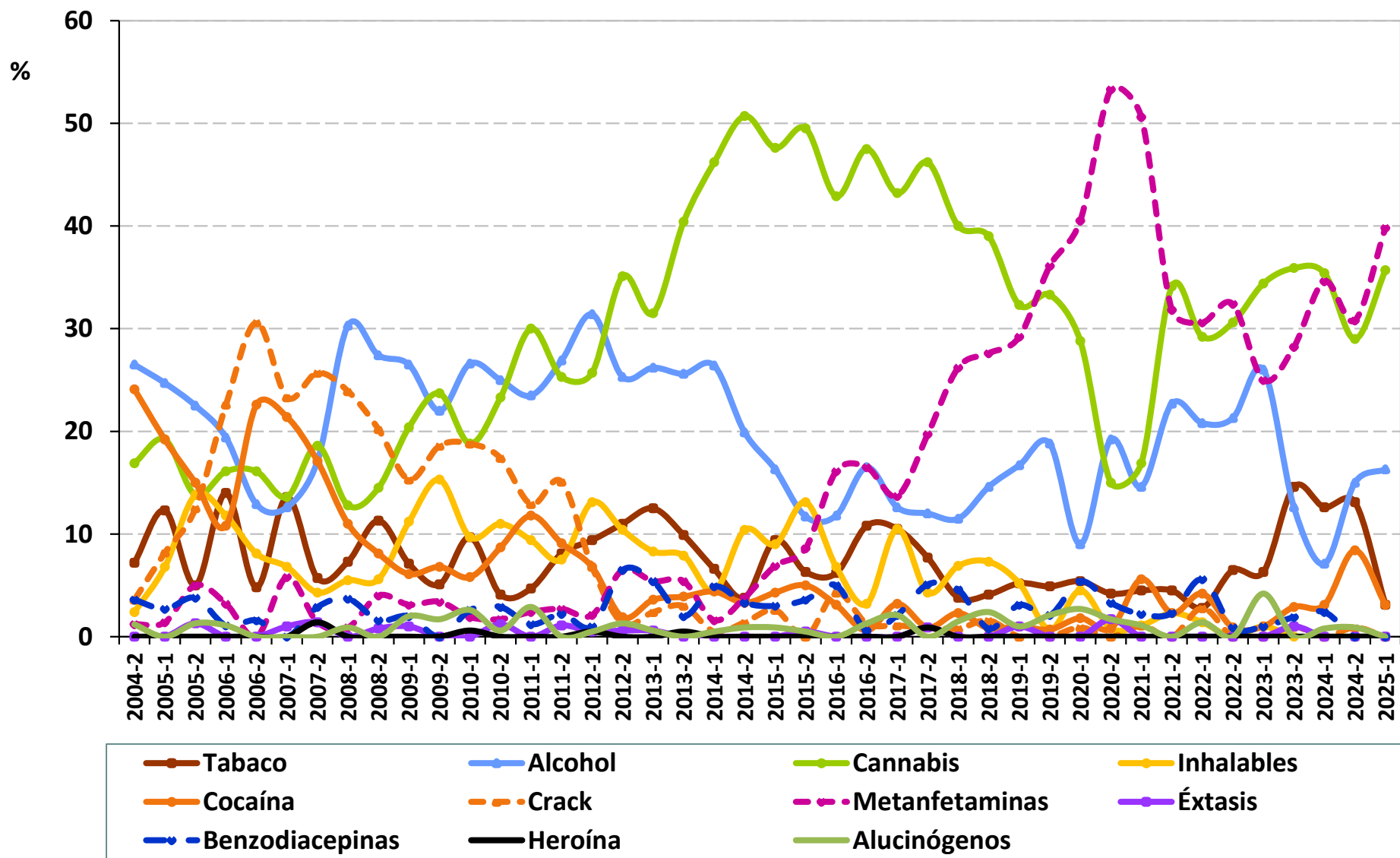


Centros de
Integración
Juvenil, A.C.

Droga de mayor impacto reportada por personas con consumo de drogas ilícitas solicitantes de tratamiento en CIJ

Zacatecas

2° semestre de 2004 - 1er semestre de 2025

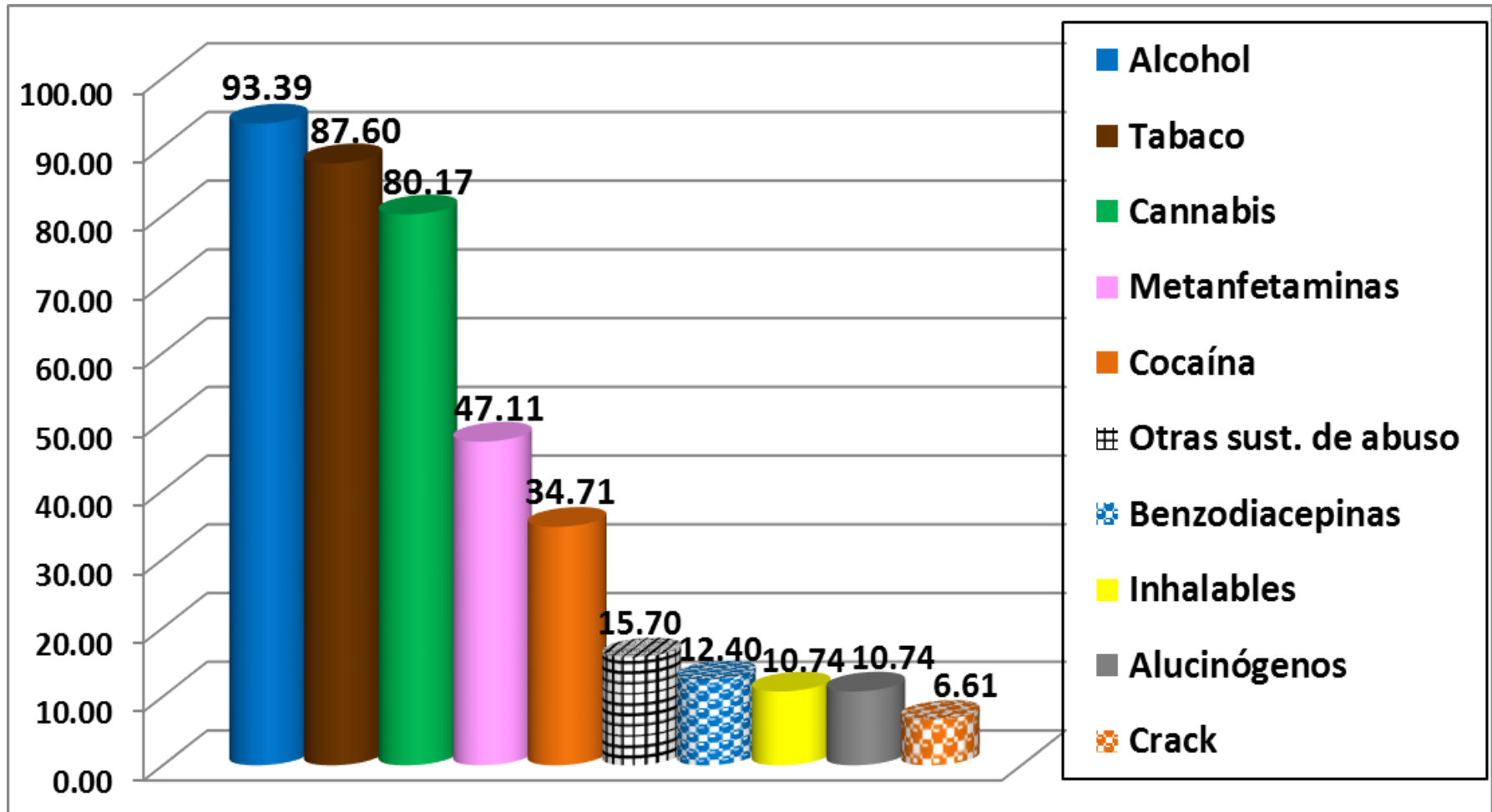


Epidemiología del Consumo de drogas



Centros de
Integración
Juvenil, A.C.

Consumo de drogas "Alguna Vez en la Vida" en pacientes de CIJ en el Estado de Zacatecas Primer Semestre 2025



Consumo de drogas "Alguna Vez en la Vida" en pacientes de CIJ en el Estado de Zacatecas Primer Semestre 2025

- Las drogas ilícitas de mayor consumo entre los pacientes de primer ingreso a tratamiento en Zacatecas son: **mariguana (80.17%)**, **metanfetaminas (47.11%)**, **cocaína (34.71%)**, **otras sustancias de abuso (15.70%)**, **benzodiacepinas (12.40%)**, **inhalables (10.74%)**, **alucinógenos (10.74%)** y **crack (6.61%)**,
- Las drogas que se encuentran por arriba de la media nacional en cuanto a su consumo son: **mariguana 80.17%** (nacional: 76.46%), **cocaína 34.71%** (nacional: 33.78%), **otras sustancias de abuso 15.70%** (nacional: 5.98%) y **benzodiacepinas 12.40%** (nacional: 8.28%).
- El **alcohol y tabaco** registraron usos de 93.39% (nacional: 78.21%) y 87.60% (nacional: 68.74%) respectivamente.
- La **razón de consumo**, incluyendo alcohol y tabaco fue de **4 hombres por una mujer**.
- Los **Grupos de edad de inicio del consumo de drogas ilícitas** en el Estado de Zacatecas fueron: **10 a 14 años (38.02%)**, **15 a 19 años (47.11%)**, **20 a 24 años (4.96%)** y **25 a 29 años (4.96%)**.

71.0% de la población,
ha bebido alcohol
alguna vez

	Población total <u>12 a 65 años</u>	Adolescentes de <u>12 a 17 años</u>
ALCOHOL Consumo excesivo*	16.8 millones 19.8%	1.1 millones 8.3%
TABACO Fumadores activos	14.9 millones 17.6%	684 mil 4.9%
DROGAS ILEGALES Alguna vez	8.4 millones 9.9%	888 mil 6.2%
MARIGUANA Alguna vez	7.4 millones 8.6%	761 mil 5.3%
ESTIMULANTES TIPO ANFETAMÍNICO AV	651 mil 0.8%	85 mil 0.6%

“Encuesta Nacional de Consumo de Drogas, Alcohol y Tabaco 2016-2017”

* Último mes

Prevalencia de Consumo de Drogas Ilegales en Estudiantes de Secundaria y Bachillerato



SALUD
SECRETARÍA DE SALUD



Centros de
Integración
Juvenil, A.C.

	Mariguana AV %	Cocaína AV %	Crack AV %	Alucinógenos AV %	Inhalables AV %	Metanfetaminas AV %	Heroína AV %
Prevalencia Nacional	10.6	3.3	1.6	1.9	5.8	2.0	.9
Aguascalientes	9.6	2.5	1.4	1.9	5.4	2.3	0.5
Baja California	9.4	2.5	1.0	1.1	3.7	2.0	0.9
Baja California Sur	10.0	1.8	0.9	0.8	4.0	1.2	0.5
Campeche	8.7	3.4	1.7	1.2	4.8	1.5	1.2
Chiapas	5.5	3.0	1.5	0.8	4.1	1.5	1.3
Chihuahua	11.9	4.4	1.3	1.9	5.1	2.6	0.8
Coahuila	9.9	2.2	0.7	1.9	4.6	1.1	0.6
Colima	10.9	3.0	1.1	1.8	3.9	2.8	0.8
Distrito Federal	18.2	5.2	2.7	3.8	8.0	3.2	1.3
Durango	8.8	2.8	1.1	1.2	5.2	1.8	0.6
Estado de México	13.8	4.2	2.3	3.1	8.8	2.7	0.8
Guanajuato	11.6	3.6	1.9	1.7	6.9	2.4	0.8
Guerrero	8.3	3.6	2.1	1.3	5.2	1.6	1.2
Hidalgo	9.4	3.2	1.8	1.8	6.3	1.4	0.9
Jalisco	12.4	2.9	1.3	2.4	6.3	2.4	0.6
Michoacán	10.0	3.0	1.3	2.1	5.8	2.1	1.1
Morelos	12.3	3.1	1.4	2.1	6.2	1.8	1.1
Nayarit	9.8	2.8	1.1	2.0	4.0	2.5	1.0
Nuevo León	8.6	2.4	1.5	1.3	5.0	1.5	0.8
Oaxaca	8.5	3.0	1.1	1.4	6.0	1.3	0.9
Puebla	8.5	3.1	1.7	1.7	5.2	1.5	0.7
Querétaro	12.5	3.1	2.0	1.9	7.3	2.0	0.5
Quintana Roo	14.6	4.7	2.7	1.5	5.5	2.0	1.1
San Luis Potosí	10.1	2.5	1.1	2.6	5.5	1.6	0.5
Sinaloa	4.9	1.6	0.5	0.5	1.9	1.2	0.7
Sonora	8.9	2.2	0.7	0.4	2.7	1.5	0.3
Tabasco	5.8	2.7	1.6	1.0	2.6	1.2	0.9
Tamaulipas	8.8	4.1	1.4	1.0	4.0	1.8	1.3
Tlaxcala	7.0	2.7	1.6	1.3	4.8	1.4	0.8
Veracruz	7.5	2.7	1.4	1.5	6.1	1.5	0.9
Yucatán	8.9	2.7	2.0	1.0	4.9	1.2	0.7
Zacatecas	7.1	2.2	0.7	1.1	3.4	0.9	0.2



Arriba de la prevalencia nacional



Igual a la prevalencia nacional



Debajo de la prevalencia nacional

Fuente: Encuesta Nacional de Consumo de Drogas en Estudiantes 2014.



SALUD
SECRETARÍA DE SALUD



Centros de
Integración
Juvenil, A.C.

Prevalencia de Consumo de Drogas Ilegales en Estudiantes de Secundaria y Bachillerato

	Mariguana	Cocaína	Crack	Alucinógenos	Inhalables	Metanfetaminas	Heroína
	AV	AV	AV	AV	AV	AV	AV
	%	%	%	%	%	%	%
Prevalencia Nacional	10.6	3.3	1.6	1.9	5.8	2.0	.9
Acapulco	10.8	3.0	2.3	1.6	6.8	1.7	.8
Apatzingán	6.9	1.6	.6	.6	2.4	.9	.4
Cancún-Playa del Carmen	15.1	4.4	2.4	1.7	6.2	1.8	.9
Ciudad del Carmen	10.7	4.6	2.2	1.9	4.9	2.1	1.2
Ciudad Juárez	12.3	3.3	1.3	1.8	5.6	2.7	.7
Cuautla	15.0	4.3	2.0	3.2	6.8	2.2	1.1
Ecatepec	16.1	4.8	2.7	3.2	8.6	2.7	1.1
Guadalajara	14.1	3.2	1.5	2.8	6.1	2.7	.7
Tijuana	9.8	2.8	1.0	1.0	4.2	1.9	.8

Arriba de la prevalencia nacional



Igual a la prevalencia nacional



Debajo de la prevalencia nacional

Fuente: Encuesta Nacional de Consumo de Drogas en Estudiantes 2014.

Prevalencia de Consumo de Drogas en Estudiantes de Primaria



Centros de
Integración
Juvenil, A.C.

	Mariguana Alguna Vez %	Mariguana Último Año %	Mariguana Último Mes %	Inhalables Alguna Vez %	Inhalables Último Año %	Inhalables Último Mes %
Prevalencia Nacional	2.3	1.8	1.3	1.8	1.6	1.1
Aguascalientes	2.5	2.1	1.4	1.6	1.4	1.2
Baja California	2.8	2.4	1.8	2.5	2.4	1.6
Baja California Sur	1.7	1.3	1.2	1.3	0.9	0.6
Campeche	3.5	2.7	2.0	2.8	2.5	1.9
Chiapas	2.3	1.8	1.2	2.0	1.6	1.1
Chihuahua	2.6	1.8	1.1	1.8	1.5	1.1
Coahuila	2.1	1.6	1.2	1.6	1.0	0.7
Colima	3.3	2.7	1.9	2.3	1.9	1.5
Distrito Federal	1.8	1.5	1.1	1.0	1.0	0.5
Durango	3.1	2.1	1.6	2.1	1.9	1.4
Estado de México	1.5	1.4	0.6	1.7	1.4	0.8
Guanajuato	1.0	0.9	0.6	0.6	0.6	0.3
Guerrero	4.0	3.1	2.7	2.9	2.6	1.9
Hidalgo	1.8	1.3	0.9	2.4	1.7	1.1
Jalisco	3.3	2.5	2.0	1.9	1.7	1.4
Michoacán	4.1	3.2	2.3	2.7	2.5	1.8
Morelos	2.6	2.1	1.7	2.0	1.6	1.1
Nayarit	1.7	1.5	1.1	1.8	1.3	0.9
Nuevo León	2.3	1.8	1.3	1.9	1.6	1.3
Oaxaca	2.5	1.9	1.4	1.8	1.2	1.0
Puebla	1.7	1.6	1.1	1.0	1.0	0.7
Querétaro	3.0	2.7	2.0	2.7	2.5	1.8
Quintana Roo	4.5	3.6	2.6	3.4	3.1	2.4
San Luis Potosí	3.5	2.6	2.0	2.5	2.3	1.8
Sinaloa	2.3	1.9	1.2	1.6	1.4	0.9
Sonora	1.8	1.4	0.9	2.9	2.6	1.2
Tabasco	3.2	2.7	1.9	2.9	2.7	1.9
Tamaulipas	2.2	1.5	0.9	1.7	1.4	1.1
Tlaxcala	2.1	1.5	0.7	1.7	1.4	0.8
Veracruz	1.7	1.2	1.0	1.8	1.5	1.2
Yucatán	3.1	2.8	2.1	2.2	1.9	1.3
Zacatecas	2.0	1.6	1.2	1.3	1.1	0.8

Arriba de la prevalencia nacional

Igual a la prevalencia nacional

Debajo de la prevalencia nacional

Fuente: Encuesta Nacional de Consumo de Drogas en Estudiantes 2014.

Prevalencia de Consumo de Drogas en Estudiantes de Primaria

	Mariguana Alguna Vez %	Mariguana Último Año %	Mariguana Último Mes %	Inhalables Alguna Vez %	Inhalables Último Año %	Inhalables Último Mes %
Prevalencia Nacional	2.3	1.8	1.3	1.8	1.6	1.1
Acapulco	4.0	3.5	3.0	2.9	2.7	2.1
Apatzingán	5.6	5.1	4.4	4.8	3.9	2.7
Cancún-Playa del Carmen	3.3	2.8	2.0	2.8	2.5	1.5
Ciudad del Carmen	5.3	4.5	3.1	4.2	3.9	3.2
Ciudad Juárez	3.4	2.5	1.7	2.2	1.9	1.4
Cuautla	3.1	2.3	1.8	2.7	2.3	1.8
Ecatepec	2.4	2.0	1.4	2.3	2.0	1.3
Guadalajara	3.0	2.1	1.4	1.3	0.9	0.6
Tijuana	2.8	2.4	2.0	2.3	2.1	1.5

 Arriba de la prevalencia nacional
  Igual a la prevalencia nacional
  Debajo de la prevalencia nacional

Fuente: Encuesta Nacional de Consumo de Drogas en Estudiantes 2014.

Personas Atendidas

enero-diciembre 2024

Zacatecas

CIJ	Prevención	Tratamiento - Rehabilitación	TOTAL
CIJ Zacatecas	106,178	778	106,956
CIJ Fresnillo	48,512	375	48,887
CIJ Guadalupe Zacatecas	35,796	246	36,042
TOTAL ZACATECAS	190,486	1,399	191,885

Presidentes de Patronatos de CIJ en

Zacatecas



SALUD
SECRETARÍA DE SALUD



Centros de
Integración
Juvenil, A.C.

NOMBRE	PATRONATO
Mtra. Judit Magdalena Guerrero López <i>Presidenta Estatal</i>	Zacatecas
<i>Reestructuración</i>	CIJ Fresnillo

Directores de CIJ en el Estado Zacatecas



Centros de
Integración
Juvenil, A.C.

NOMBRE	CIJ
Psic. América Dennis Barajas Dueñas <i>Encargada</i>	CIJ Fresnillo
L.T.S. Verónica Román Acosta <i>Encargada</i>	CIJ Guadalupe Zacatecas
Dr. Pedro Rodríguez de la Torre <i>Director</i>	CIJ Zacatecas

Presencia de CIJ en el Estado de Zacatecas



Centros de
Integración
Juvenil, A.C.



CIJ Fresnillo

Calle 3 de Mayo No. 402, Col. Obrera, C. P. 99050
Fresnillo Zac.

cijfresnillo@cij.gob.mx

Tel.: 493 983 72 52



CIJ Guadalupe Zacatecas

Calle Dr. Rogelio Rodríguez No. 45,
Col. 2da. De Tierra y Libertad,
C.P. 98615 Guadalupe, Zac.

cijgpe.zacatecas@cij.gob.mx

Tel.: 492 583 4254



CIJ Zacatecas

Parque Magdaleno Varela Luján s/n, Col. Buenos Aires,
C.P. 98056, Zacatecas, Zac.

cijzac@cij.gob.mx

Tel.: 492 924 77 33



Centros de
Integración
Juvenil, A.C.

Contacto:

Sitio web: www.gob.mx/salud/cij

Correo electrónico: cij@cij.gob.mx



(55) 52 12 12 12



55 45 55 12 12

